



KATALOG dla rolnictwa

LUSTERKA



Lusterka i akcesoria

Drodzy Odbiorcy naszych wyrobów

W celu ułatwienia posługiwania się naszym katalogiem podzieliliśmy go na cztery części i każda zaznaczyliśmy innym kolorem.

LUSTERKA UNIWERSALNE

Część pierwsza obejmuje wszystkie lusterka uniwersalne, pasujące do każdego rodzaju ciągnika lub innego sprzętu rolniczego, którego uchwyt montażowy mieści się w przedziale podanym obok każdego lusterka w górnym prawym rogu ramki nad napisem Oryginal Nr.

Na przykład lusterko o symbolu LR0240 pasuje do ciągnika, którego ramię ma średnicę od F10 do F18. Lusterka ułożone są rozmiarami od najmniejszego do największego, a niektóre modele wykonane są w dwóch wersjach to znaczy z tworzywa sztucznego lub z metalu.

Obok tych lusterek widnieje dodatkowy napis, że są one dostępne w dwóch wersjach czyli metalowej i plastikowej.

LUSTERKA DEDYKOWANE

Część druga to lusterka, które są wiernym odzwierciedleniem lusterek oryginalnych do różnego typu i modeli ciągników oraz innego sprzętu rolniczego. Mają dokładne opisy modeli ciągników do jakich są przeznaczone, ponieważ ich uchwyty odpowiadają rodzajowi mocowania jakie jest w oryginalnych ciągnikach, a wygląd i rozmiar zewnętrzny jest taki sam jak lusterek oryginalnych.

Lusterka te jednak ze względu na przedział rozmiarowy uchwytów mocujących mogą również bardzo dobrze służyć jako lusterka uniwersalne i pasować do wielu innych ciągników, których marka lub model nie zostały podane w opisie.

LUSTERKA PANORAMICZNE

Część trzecia obejmuje wszystkie lusterka uniwersalne panoramiczne. Panoramy montowane są w sprzęcie rolniczym w celu zwiększenia widoczności. Sposób pasowania lusterek jest taki sam jak w pkt. 1 czyli obok każdego lusterka podany rozmiar ramienia na jaki dane lusterko pasuje.

AKCESORIA

Część czwarta obejmuje inne akcesoria wykorzystywane w rolnictwie do różnego rodzaju sprzętu rolniczego między innymi: wsporniki do lusterek, gałki na kierownicę, końcówki drążków, kątowniki zabezpieczeń ładunków itp.

SERDECZNIE ZAPRASZAMY DO ZAPOZNANIA SIĘ Z NASZA OFERTĄ

Zamówienia prosimy kierować:

e-mail: biuro@rywal.pl

Tel. +48 12 270 15 35 Fax. +48 12 270 14 34, Kom. 509 241 541

LUSTERKA UNIWERSALNE

RYWAL

		ABS	Ø10 mm
			ORYGINAL NR
LS LC		180 x 125	



		PP	M6, M8
			ORYGINAL NR
LS LCD600 fi6		232 x 145	
LS LCD600 fi8		232 x 145	



		PP	Ø10 mm
			ORYGINAL NR
LS LCD600 U		232 x 145	



		ABS	Ø10, Ø15, Ø18 mm
			ORYGINAL NR
LS 0026		232 x 145	



		PP	Ø10 - Ø24 mm
			ORYGINAL NR
LR 0270		240 x 160	
SLR 0270		232 x 145	
LR 0270 E 12V		240 x 160	
SLR 0270 E 12V		232 x 145	
LR 0270 E 24V		240 x 160	
SLR 0270 E 24V		232 x 145	





		PP	M6, M8
RYWAL		mm	ORYGINAL NR
1	LR 0235		250 x 165
	SLR 0235		245 x 150
	LR 0235 E 12V		250 x 165
	SLR 0235 E		245 x 150
2	LR 0235.1		250 x 165
	SLR 0235.1		245 x 150
	LR 0235.1 E 12V		250 x 165
	SLR 0235.1 E		245 x 150

		ABS	Ø18 mm
SLS		mm	ORYGINAL NR
	LS 0016		325 x 175
	SLS 0016		315 x 162

		ABS	Ø18 mm
SLS		mm	ORYGINAL NR
	LS 0015		285 x 155
	SLS 0015		277 x 148

		PP	Ø14 - Ø20 mm
RYWAL		mm	ORYGINAL NR
1	LR 0330		330 x 185
	SLR 0330		320 x 175
	LR 0330E		330 x 185
	SLR 0330E		320 x 175
2	LR 0330 P		
	LR 0330 EP		

LUSTERKA UNIWERSALNE

RYWAL

		PP	Ø14, Ø20 mm
RYWAL		mm	ORYGINAL NR
LR 0300		310 x 195	
SLR 0300		298 x 183	
LR 0300 E		310 x 195	
SLR 0300 E		298 x 183	
LR 0300 EG		310 x 195	

		ABS	Ø18 - Ø20 mm
SluS		mm	ORYGINAL NR
LS 0007		395 x 155	
SLS 0007		380 x 147	
LS 0007 E		395 x 155	
SLS 0007 E		380 x 147	

		PP	Ø14 - Ø22 mm
PLASTE X		mm	ORYGINAL NR
LP 0390		390 x 157	
SLP 0390		380 x 147	
LP 0390 E		390 x 157	
SLP 0390 E		380 x 147	
LP 0390 P		390 x 157	
SLP 0390 P		270 x 147	
LP 0390 EP		390 x 157	
SLP 0390 EP		270 x 147	
SLP 0390 MP R300		95 x 130	

		ABS	Ø15 - Ø28 mm
SluS		mm	ORYGINAL NR
LS 7127		377 x 189	
SLS 6127		369 x 174	
LS 7227 E		377 x 189	
LS 7227 ES		377 x 189	
SLS 6227 E		369 x 174	





		ABS	Ø16 - Ø24 mm
		mm	ORYGINAL NR
LS 0010		360 x 245	
SLS 0010		348 x 235	
LS 0010 E		360 x 245	
SLS 0010 E		348 x 235	



plastik



metal

		ABS	Ø18 - Ø20 mm
		mm	ORYGINAL NR
LS 0004		390 x 195	
SLS 0004		378 x 185	
LS 0005 E		390 x 195	
LS 0006 EG		390 x 195	
SLS 0005 E		378 x 185	



		PP	Ø15 - Ø28 mm
		mm	ORYGINAL NR
LR LDT400		400 x 190	
SLR LDT400		390 x 180	
LR LDT400 E		400 x 190	
SLR LDT400 E		390 x 180	



		PP	Ø15 - Ø32 mm
		mm	ORYGINAL NR
LS 7020		426 x 200	
LS 7021 E		426 x 200	
LS 7021 EG		426 x 200	
LS 7022 ES		426 x 200	
LS 7022 EGS		426 x 200	
SLS 6020		422 x 198	
SLS 6021 E		422 x 198	

LUSTERKA UNIWERSALNE


RYWAL

			PP	Ø15 - Ø28 mm
PLASTE X			mm	ORYGINAL NR
1	LP 0430		440 x 220	
	SLP 0430		430 x 210	
	LP 0430 E		440 x 220	
	SLP 0430 E		430 x 210	
	LP 0430 P		440 x 220	
	SLP 0430 P		335 x 210	
2	LP 0430 EP		440 x 220	
	SLP 0430 EP		335 x 210	
	SLP 0430 MP R300		81 x 177	



			PP	Ø15 - Ø28 mm
RYWAL			mm	ORYGINAL NR
1	LR 0450		465 x 215	
	SLR 0450		452 x 203	
	LR 0450 E		465 x 215	
	SLR 0450 E		452 x 203	
	LR 0450 EG		465 x 215	
	SLR 0450 EG		452 x 203	
	LR 0450 P		465 x 215	
	SLR 0450 P		358 x 203	
	LR 0450 EP		465 x 215	
2	SLR 0450 EP		358 x 203	
	LR 0450 EPG		465 x 215	
	SLR 0450 EPG		358 x 203	
	SLR 0450 MP R300		78 x 170	





		PP	Ø16 - Ø20 mm
PLASTE X		mm	ORYGINAL NR
LP 0236		236 x 180	
SLP0236		232 x 176	
LP0236E		236 x 180	
SLP0236E		232 x 176	

Przeznaczone do ciągników typu:

Class

- Nectis 217-267

Deutz

- Agrokid 25, 35, 45, • AgroCompact F 60, 70, 80, 90, • Agroplus 60, 70, 80

Fiat

55-66, 60-66, 56-66, 70-66, 80-66, 55-88, 60-88, 65-88, 70-88, 80-88, 60-90, 65-90, 70-90, 80-90, 90-90, 100-90, 110-90, 115-90, 130-90, 140-90, 160-90, 180-90, 60-94, 65-94, 72-94, 82-94, 88-94

Landini

- Alpine 65, 75, 85, 95, • Albs 70, 75, 80, 85, 90, 100, • Ghibli 80, 85, 90, 95, 100, 105, • Globalfarm 90, 95, 100, 105, • Globus 50, 55, 60, 65, 70, 75, 80, • Legend 115, 120, 125, 130, 135, 140, 145, 160, 165, • Mistral 40, 45, 50, 55, • Powerfarm 60, 75, 85, 95, 105, • Rex 60, 70, 75, 80, 85, 90, 95, 100, 105, • Trekker 60, 70, 75, 80, 85, 90, 95, 100, 105, • Vision 80, 85, 90, 95, 100, 105

Massey Ferguson

2205, 2210, 2220, 2225, 2230, 2235, 2430, 2435, 2440, 354, 374, 384, 394, 3340, 3350, 3355, 3425, 3435, 3455

Merlo

25-7, 27-7, 30-7, P28-7EVS, P28-9EVS, P28-7EVT, P32-7EVT, • Multi Farmer 30-6

New Holland

- T3010, 3020, 3030, 3040, • TCE 40, 45, 50, 55, T4020, T4030, T4040, T4050

Renault

55-14, 65-14, 70-14, 75-14, • Nectis 217-267

Same

- Dorado 56, 60, 66, 70, 76, 86, • Solar 30, 40, 50, • Explorer II 70, 80, 90



		PP	Ø10, Ø15, Ø18 mm
RYWAL		mm	ORYGINAL NR
LR 0240		250 x 165	
SLR 0240		245 x 150	
LR 0240 E 12V		250 x 165	
SLR 0240 E 12V		245 x 150	
LR 0240 E 24V		250 x 165	
SLR 0240 E 24V		245 x 150	

Przeznaczone do ciągników typu:

NEW- HOLLAND

L85

Ursus

C-330, 1224, 1014, 1914, 914 DL, 2815, 4512, 4514

Zetor

5245, 8145, 6718, 6911, 7011, 5911, 10245, 7211

JOHN DEERE

1850N

MF

235, 255, 4512,

RENAULT CELTIS

436 RX

DEUTZ FAHR AGROLUX

SAME TIGER

65 i 75

LAMBORGHINI REKORD

65-75

LANDINI MISTRAL

		PP	Ø10, Ø15, Ø18 mm
RYWAL		mm	ORYGINAL NR
LR 0240.1		250 x 165	
SLR 0240.1		245 x 150	
LR 0240.1 E 12V		250 x 165	
SLR 0240.1 E 12V		245 x 150	
LR 0240.1 E 24V		250 x 165	
SLR 0240.1 E 24V		245 x 150	

Przeznaczone do ciągników typu: (dot. LR 0240, LR 0240.1)

NEW- HOLLAND

Ursus

Zetor

JOHN DEERE

MF

RENAULT CELTIS

DEUTZ FAHR AGROLUX

SAME TIGER

LAMBORGHINI REKORD

LANDINI MISTRAL

L85

C-330, 1224, 1014, 1914, 914 **DL**, 2815, 4512, 4514

5245, 8145, 6718, 6911, 7011, 5911, 10245, 7211

1850N

235, 255, 4512,

436 RX

65 i 75

65-75

		PP	Ø16 - Ø20 mm
SLS		mm	ORYGINAL NR
LS 0246		250 x 180	
SLS0246		246 x 176	
LS0246E		250 x 180	
SLS0246E		246 x 176	

Przeznaczone do ciągników typu:

Class

• Nectis 217-267

Deutz

• Agrokid 25, 35, 45, • AgroCompact F 60, 70, 80, 90,
• Agropius 60, 70,80

LAMBORGHINI

R1.35-45-55

DEUTZ (FAHR)

AGROKID

SAME SOLARIS

35-45-55

LANDINI POWERMONDIAL, TECHNOFARM

MASSEY FERGUSON 3600 A/F/69-102 HP

MASSEY FERGUSON 3600 N/S/F/GE/69-102HP





		PP	Ø10 - Ø24 mm
		mm	ORYGINAL NR
LP0263		263 x 160	
SLP0263		259 x 156	
LP0263E		263 x 160	
SLP0263E		259 x 156	

Przeznaczone do ciągników typu:

JCB Landpower
John Deere,
Orenstein&Koppel,
Kramer z napędem na wszystkie koła
New Holland • L65, • Tn 75V



		PP	Ø10 - Ø24 mm
		mm	ORYGINAL NR
LP0270		270 x 170	
SLP0270		266 x 166	
LP0270E		270 x 170	
SLP0270E		266 x 166	

Przeznaczone do ciągników typu:

Zetor
Landini Rex V/S Seria 6600, 6675



		PP	Ø10, Ø15, Ø18 mm
		mm	ORYGINAL NR
LR LDT285		290 x 175	
SLR LDT285		280 x 165	
LR LDT285 E		290 x 175	
SLR LDT285 E		280 x 165	

Przeznaczone do ciągników typu:

CASE IW C42, 48, 55, 64, 70,
ZEFIR 40, 40K
PRONAR III 1221A-III
RENAULT CELTIS 446 RX, CELTIS 436, TEMIS 550, TEMIS 550-X

		PP	Ø10 - Ø24 mm
PLASTE X		mm	ORYGINAL NR
LP0295		295 x 215	
SLP0295		291 x 211	
LP0295E		295 x 215	
SLP0295E		291 x 211	

Przeznaczone do ciągników typu:

John Deere 6000, 6010, 6100, 6110, 6120, 6200, 6205, 6210, 6220, 6300, 6310, 6320, 6400, 6410, 6420, 6505, 6506, 6510, 6520, 6600, 6610, 6620, 6800, 6810, 6820, 6900, 6910, 6920, 7200, 7400, 7600, 7610, 7700, 7710, 7800, 7810, 8100, 8110, 8120, 8200, 8210, 8220, 8300, 8310, 8320, 8400, 8410, 8420, 8520, 8570, 8770, 8870, 8970, 6020, 6920S, 8020, 6530, 6630, 6830, 6930,



		ABS	Ø18 - Ø20 mm
SLS		mm	ORYGINAL NR
LS 0001		310 x 205	
SLS 0001		299 x 199	
LS 0002 E		310 x 205	
LS 0003 EG		310 x 205	
SLS 0002 E		299 x 199	

Przeznaczone do ciągników typu:

CASEIH • MX80C, 90C, 100, 100C, 110, 120, 135, 150, 170, • CS80, 85Pro, 90, 95Pro, 100, 105Pro, • CVX140, 150, 160, 175, 195, 1135, 1145, 1155, 1170, 1190, • JX55, 60, 65, 70, 75, 80, 85, 90, 95

Deutz • Agrottron80, 85, 90, 100, 105, 106, 108, 110, 115, 118, 120, 128, 130, 135, 140, 150, 150.7, 155, 160, 165, 165.7, 175, 195, 200, 210, 215, 230, 235, 260, 265, • TTV1130, 1145, 1160

New Holland • T7510, 7520, 7530, 7540, 7550, • TVT135, 145, 155, 170, 190, 195, • TD5010, 5020, 5030, 5040, 5050, 55D, 60D, 65D, 70D, 75D, 80D, 85D, 90D, 95D, • TT50, 55, 65, 75

ZETOR MAJOR 80


ZETOR FORTERRA HSX

URSUS 10014T, URSUS 4512, URSUS 11024,

URSUS 11034, URSUS 15014

FARMTRAC 535, 555/555DT, 675/675DT, 670/670DT, 685DT, 690DT, 7100DT

FARMER TE, F2, F3, F4, F5





		PP	Ø10 - Ø24 mm
PLASTE X		mm	ORYGINAL NR
LP0314		314 x 228	
SLP0314		310 x 224	
LP0316E		314 x 228	
SLP0314E		310 x 224	

Przeznaczone do ciągników typu:

CASEIH

• **MX** 80C, 90C, 100, 100C, 110, 120, 135, 150, 170, • **CS** 80, 85Pro, 90, 95Pro, 100, 105Pro, • **CVX** 140, 150, 160, 175, 195, 1135, 1145, 1155, 1170, 1190, • **JX** 55, 60, 65, 70, 75, 80, 85, 90, 95

Deutz

• **Agrotron** 80, 85, 90, 100, 105, 106, 108, 110, 115, 118, 120, 128, 130, 135, 140, 150, 150.7, 155, 160, 165, 165.7, 175, 195, 200, 210, 215, 230, 235, 260, 265, TTV1130, 1145, 1160

New Holland

• **T** 7510, 7520, 7530, 7540, 7550, • **TVT** 135, 145, 155, 170, 190, 195, • **TD** 5010, 5020, 5030, 5040, 5050, 55D, 60D, 65D, 70D, 75D, 80D, 85D, 90D, 95D, • **TT** 50, 55, 65, 75

Same

• **Diamond** 215, 230, 260, 265, • **Rubin** 120, 135, 150, 160, 180, 200, • **Iron** 130, 140, 150, 150.7, 1655, 165.7, 175S, 165.7, 175S, 190S, 200

Fendt

206, 207, 208, 209, 309, 310, 311, 312, 411, 412, 413, 414, 415, 711, 712, 714, 716, 718, 815, 817, 818, 820, 916, 918, 920, 922, 924, 926, 927, 930, 933, 936,

Farmer

303, 304, 305, 306, 307, 308, 309, 310, 311, 312, 409, 410, 411, 412, 413, 414, 415

Favorit

510, 511, 512, 514, 515, 711, 712, 714, 716, 816, 818, 822, 824, 916, 918, 920, 924, 926

Xylon

520, 522, 524

Lamborghini Hürliman



		PP	Ø17 - Ø24 mm
PLASTE X		mm	ORYGINAL NR
LP 0328		328 x 238	
SLP0328		324 x 234	
LP0328E		328 x 238	
SLP0328E		324 x 234	

Przeznaczone do ciągników typu:

CASE IH

• **CX** 50, 60, 70, 80, 100, • **MX** 80C, 90, 100C, 100, 110, 120, 135, 150, 170, 180, 200, 220, 240, 270, 285, • **MXU** 100, 110, 115, 125, 130, 135, • **MXM** 120, 130, 135, 140, 150, 155, 165, 175, 180, 190, • **Puma** 165, 180, 195, 210, 115, 125, 140, 155, 165CVX, 180, 180CVX, 195CVX, 210CVX, 225CVX, • **Maxxum** 100, 110, 115, 120, 125, 130, 140

Fiat

• **G** 170, 190, 210, 240, • **M** 100, 115, 135, 160

Ford

8160, 8260, 8360, 8560, 8670, 8770, 8870, 8970

New Holland

• **TM** 115, 120, 125, 130, 135, 140, 150, 155, 165, 175, 190, • **TS** 100A, 110A, 115A, 125A, 130A, 135A, T 6010, 6020, 6030, 6040, 6050, 6060, 6070, 6080, 6090, 7030, 7040, 7050, 7060, 7070, TS.95 T5.105, T5.115, T8010-8040, • **TG** 210, TG230, TG255, TG285

Steyr

4100, 4115, 6115, 6125, 6135, 4110 **Profi Classic**, 6125 **Profi Classic**, 6140 **Profi Classic**, 6165CVT, 61180CVT, 6200CVT, 6210 CVT, 6225CVT

		PP	Ø15, Ø18, Ø20, Ø22, Ø32 mm
RYWAL		mm	ORYGINAL NR
LR 0350		365 x 190	
SLR 0350		348 x 170	
LR 0350 E 12V		365 x 190	
SLR 0350 E 12V		348 x 170	
LR 0350 E 24V		365 x 190	
SLR 0350 E 24V		348 x 170	
LR 0350 EG 24V		365 x 190	



Przeznaczone do ciągników typu:

Wszystkie typy z plandeką, półkabiną i kabiną.

URSUS

C-330, C-335, C-360, C-385, U-912, U-1012, U-1014, U-1201, U-1204, U-1214, U-1614, U-1634

MTZ PRONAR

82A, 82SA

CLAAS RENAULT

133.54

MASSEY FERGUSON

6180, 397T

URSUS 10014H

PRONAR

P10 6170, P7 5222, P5 5236, P5 5235, 1221A

ZEFIR

90, 90K, 85, 85K

PRONAR II

82SA-III, 82TSA-III, 102SA-III

PRONAR II

82A-II, 82SA-II, 82TSA-II, 102SA-II, 1221A-II

FARMTRAC

7110DT

FENDT 200 VARIO

RENAULT

180.94, TEMIS 630 Z, TZ 110.54, ARES 550RX, 11054, 160-94 TZ, TX 145.14, TEMIS 650Z, 133.14

CASE IH FARMALL A, C, JX

		PP	Ø15 - Ø28 mm
PLASTE X		mm	ORYGINAL NR
LP 0375		375 x 200	169 90 10
SLP 0375		360 x 183	
LP 0375 E		375 x 200	169 90 11
SLP 0375 E		360 x 183	

Przeznaczone do ciągników typu:

RENAULT

55-14, 65-14, 70-14, 75-14

ARES

540, 550, 610, 620, 630, 640, 710, 720, 725, 735, 815, 825 SERIA TX, MX

CLAAS typ: ARES

540, 550, 546-566, 547-577, 610, 620, 630, 640, 616-696, 617-697, 710, 720, 815-826, 836

ATLES

915-936, 926-946,

AXION

810-850

ARION

510-540, 610-640





		PP	Ø15 - Ø28 mm
PLASTE X		mm	ORYGINAL NR
LP 0380		375 x 183	
SLP 0380		365 x 180	
LP 0380 E		375 x 183	
SLP 0380 E		365 x 180	

Przeznaczone do ciągników typu:

FEND typ : 240S, 250S, 250V, 260S, 260V, 260P, 270V, 270P, 275S, 280P,

FARMER 304, 305, 306, 308, 309, 310, 311, 312, GT 345, 360, 365, 380, 390, 395

FAVORIT 611, 612, 614, 615



		PP	Ø15, Ø18, Ø20, Ø22, Ø32 mm
RYWAL		mm	ORYGINAL NR
LR 0400		410 x 205	
SLR 0400		395 x 192	
LR 0400 E		410 x 205	381 810 3816
SLR 0400 E		395 x 192	
LR 0400 EG		410 x 205	381 810 3816

Przeznaczone do ciągników typu:

RENAULT typ ARES 540, 546-566, 547-577, 550, 610, 616-696, 617-697, 620, 630, 640, 710, 720, 815-826, 836

ATLES 915-936, 926-946,

AXION 810-850






ARION 510-540, 610-640

MTZ BELARUS 820.3











PRONAR **P10** 6180, **P9** 8120, **P6** 7150

LUSTERKA PANORAMICZNE










RYWAL

		ABS	M6, M8 
			ORYGINAL NR
1	LS 0022 P fi6/fi8		Ø190
2	LS 0023 P		Ø190









		PP	Ø15 - Ø28 mm
			ORYGINAL NR
	LP 0220		198 x 160
	SLP 0220		190 x 148
	LP 0220 E		198 x 160
	SLP 0220 E		190 x 148
	LP 0220 R300		198 x 160
	SLP 0220 R300		195 x 150
	LP 0220 E R300		198 x 160
	SLP 0220 E R300		195 x 150



		ABS	Ø15 - Ø28 mm
			ORYGINAL NR
	LS 7180 P R300		260 x 160
1	LS 7280 P R300		260 x 160
	SLS 6180 R300		255 x 154
	LS 7180 P fi8 R300		260 x 160
	SLS 6180 R300		255 x 154
2	LS 7280 EP fi8 R300		260 x 160
	SLS 6280 E R300		255 x 154



		PP	Ø15 - Ø28 mm
			ORYGINAL NR
	LR 0250		265 x 185
	SLR 0250		248 x 169
	LR 0250 E		265 x 185
	SLR 0250 E		248 x 169





		PP	Ø15 - Ø28 mm
			ORYGINAL NR
LP 0280 R300		195 x 155	
SLP 0280 R300		185 x 143	
LP 0280 E R300		195 x 155	
SLP 0280 E R300		185 x 143	



		PP	Ø15 - Ø32 mm
			ORYGINAL NR
LS 7026 R300		202 x 198	
LS 7027 E R300		202 x 198	
LS 7027 EG R300		202 x 198	
SLS 6026 R300		200 x 196	
SLS 6027 E R300		200 x 196	



		PP	Ø15 - Ø28 mm
			ORYGINAL NR
LP 0260		248 x 169	
SLP 0260		238 x 157	
LP 0260 E		248 x 169	
SLP 0260 E		238 x 157	



		PP	Ø15 - Ø28 mm
			ORYGINAL NR
LP 0290 R300		290 x 180	
SLP 0290 R300		286 x 164	
LP 0290 E R300		290 x 180	
SLP 0290 E R300		286 x 164	



		ABS	Ø15 - Ø28 mm
			ORYGINAL NR
LR 0265 R300		255 x 150	
SLR 0265 R300		251 x 146	

LUSTERKA PANORAMICZNE

RYWAL

		ABS	M6, M8
		mm	ORYGINAL NR
LS 0008		290 x 200	
SLS 0008		280 x 190	



		PP	Ø15 - Ø24 mm
		mm	ORYGINAL NR
LP 0285/G		Ø290	
SLP fi285		Ø285	
SLP fi285 R300		Ø285	



		PP	M8
		mm	ORYGINAL NR
LP 0285 fi8		Ø290	
SLP fi285		Ø285	
SLP fi285 R300		Ø285	




		ABS	M6, M8
		mm	ORYGINAL NR
LS 0024 fi6 LS 0025 fi8		Ø290	
SLS fi285		Ø285	
SLS fi285 R300		Ø285	




		ABS	Ø15 - Ø24 mm
		mm	ORYGINAL NR
LS 0019		Ø256	






		ABS	
			ORYGINAL NR
LS 7180 PU R300		260 x 160	
SLS 6180 PU R300		255 x 154	
LS 7280 EPU R300		260 x 160	
SLS 6280 EPU R300		255 x 154	
ULS 7180 U			



		PP	
			ORYGINAL NR
LP 0261		248 x 169	
SLP 0261		238 x 157	
LP 0261 E		248 x 169	
SLP 0261 E		238 x 157	



		PP	
			ORYGINAL NR
LP 0291 R300		290 x 180	
SLP 0291 R300		286 x 164	
LP 0291 E R300		290 x 180	
SLP 0291 E R300		286 x 164	



		ABS	
			ORYGINAL NR
LS 7630 U R300		315 x 165	
LS 7630 EU R300		315 x 165	

RYWAL		mm	ORYGINAL NR
1	WRR 0100 M6/M8		
2	WRR 0100 PRZ		
3	WRR 0100 M6/M8		



RYWAL		mm	ORYGINAL NR
	WRR 0101R		
	WRR 0102L		



RYWAL		mm	ORYGINAL NR
	WRR 0105		

Ramię uniwersalne oraz do lusterek panoramicznych



RYWAL		mm	ORYGINAL NR
WLR-0028	A	400 x 150	
WLR 0040G	B	400	
WLR 0040P	C	400	



Gałka na kierownicę
Samochody dostawcze, ciężarowe
Wózki widtowe, sprzęt rolniczy




RYWAL		ORYGINAL NR
WRR 0104		

tylko u nas
gałki w kolorze



GAŁKA OKRĄGŁA Z GWINTEM

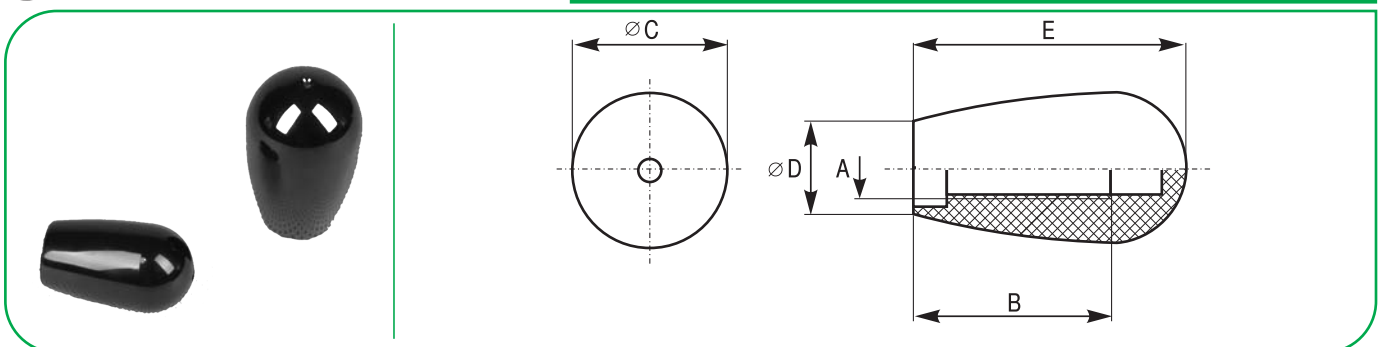


rozmiar	kolor	A (gwint)	B (dł. gwint)	C (śred.)	D (śr. uchw.)	E (wys.)
∅ 20		M4 M5 M6	10	∅20	∅12	18
∅ 32		M6 M8 M10	25	∅32	∅18	29
∅ 40		M8 M10 M12	30	∅40	∅22	37
∅ 50		M10 M12 M14	30	∅50	∅28	46

tylko u nas
gałki w kolorze






GAŁKA WYDŁUŻONA Z GWINTEM



rozmiar	kolor	A (gwint)	B (dł. gwint)	C (śred.)	D (śr. uchw.)	E (wys.)
h=42		M6 M8 M10	30	∅26	∅17	42
h=52		M8 M10 M12	35	∅34	∅21	52

			
SYMBOL	Zebra	Zebra	BMX
DŁUGOŚĆ	10cm	10cm	9,5cm
ROZMIAR ŚR.	Φ20	Φ22	Φ22

			
SYMBOL	ATB	MTB	ATB II
DŁUGOŚĆ	10cm	12cm	10,5cm
ROZMIAR ŚR.	Φ22	Φ22	Φ22

			
SYMBOL	MTB II	MOT	
DŁUGOŚĆ	12,5cm	12,5cm	
ROZMIAR ŚR.	Φ22	Φ26	



		PP	
		mm	ORYGINAL NR
KP M	czarny, czerwony	130 x 100	



		PP	
		mm	ORYGINAL NR
1 KP SS	czarny szeroki pas	130 x 100	
1 KP SS	biały szeroki pas	130 x 100	
1 KP SS	czerwony szeroki pas	130 x 100	
2 KP SW	czarny wąski pas	130 x 100	
2 KP SW	biały wąski pas	130 x 100	
2 KP SW	czerwony wąski pas	130 x 100	




		PP	
		mm	ORYGINAL NR
KP D	czarny, czerwony	210 x 160	



		PP	
		mm	ORYGINAL NR
2MAX	czarny, czerwony	230 x 185	



		PP	
		mm	ORYGINAL NR
KP SUPER MAX	biały	1340 x 175	
KP SUPER MAX	biały	1200 x 175	
KP SUPER MAX	biały	120 x 175	



		PP	
		mm	ORYGINAL NR
KSP twardy		100 x 40	
KSP miękki		100 x 40	

NOWOŚĆ W NASZEJ OFERCIE PAS Z HAKIEM



Pas z hakiem do zamykania plandek
tzw. firan bocznych plandeki.

W ofercie posiadamy:

- blacha czarna (ocynk),
- blacha nierdzewna,
- drut (fi 10mm)



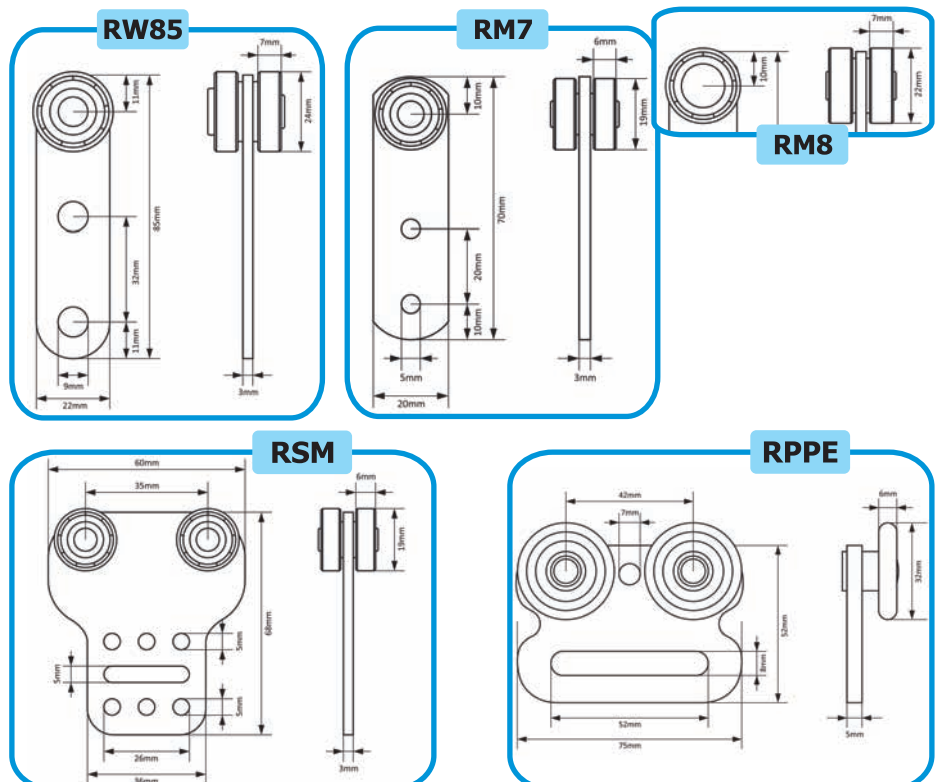
Innowacyjna technologia

Uniwersalny hak
zabezpieczający
wszystkie
rodzaje plandek



wkrótce
klamra
do zabezpieczenia
plandek

Rolki do dachów plandeki





**PRODUCENT LUSTEREK DO SAMOCHODÓW
CIĘŻAROWYCH, DOSTAWCZYCH
I SPRZĘTU ROLNICZEGO**

RYWAL Sp.j. R. Sołtyk, W. Bania

32-031 Mogilany
ul. Myślenicka 4

tel. +48 12 270 15 35
fax +48 12 270 14 34
mobile +48 509 241 541

www.rywal.pl
e-mail: biuro@rywal.pl